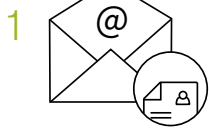


## Bewerbungsprozess



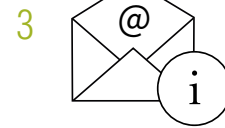
### Erhalt Deiner Bewerbung

Wir erhalten Deine Bewerbung per Mail oder über unser [Bewerbungsformular](#). Jobangebote und freie Stellen findest Du auf unserer [Website](#).



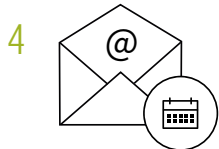
### Wir prüfen Deine Unterlagen

Bitte gib uns etwas Zeit, um Deine Unterlagen durchsehen zu können.



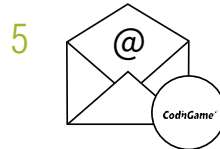
### Rückmeldung an Dich

Wir kontaktieren Dich, um Dir Informationen über unseren Bewerbungsprozess zukommen zu lassen. Ein Assessment Center unterstützt uns, Deine Programmierkenntnisse besser kennenzulernen. Du hast aber auch die Möglichkeit, uns Deine wichtigsten Produkte, Projekte oder Blogbeiträge zu übermitteln.



### Organisatorisches

Bitte teile uns gegebenenfalls einen passenden Termin zur Durchführung des Assessment Centers mit.



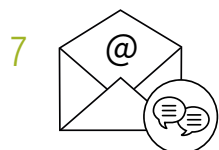
### Einladung zum Coding Skill Assessment

Die Einladungs-E-Mail zum CodinGame Assessment enthält einen Link zur Durchführung des Tests sowie eine genaue Beschreibung.



### Durchführung des Coding Skill Assessments

Nachdem Du den Link geöffnet hast, startet der Test. Nun liegt es an Dir, uns zu zeigen was Du drauf hast! Knifflige Fragen und Szenarien zu Development und Programmierung warten auf Dich.



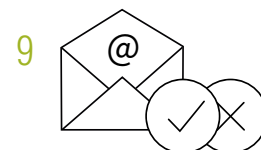
### Einladung zum Bewerbungsgespräch

Nach sorgfältiger Durchsicht Deiner Testergebnisse, bekommst Du von uns eine Einladung zum Bewerbungsgespräch.



### Das Bewerbungsgespräch

Im Bewerbungsgespräch wollen wir Dich persönlich kennenlernen. Deshalb hast Du, neben einem ersten Gespräch mit Ruth, auch noch ein Fachgespräch mit einem unserer erfahrenen Developer.



### Was nach dem Bewerbungsgespräch passiert

Nach dem Bewerbungsgespräch erhältst Du von uns eine Zu- oder Absage mit Infos zu den nächsten Schritten oder Inputs zu Deiner Bewerbung.